



ROYAL 84S



2.BS84.01.01.00.00-90N.L.O. / Zdjęcie przedstawia drzwi Delta ROYAL 84S, wzór GŁADKIE, kolor ANTRACYT, wymiar 90N, lewe, otwierane na zewnątrz.



DRZWI GŁADKIE
1990,00 NETTO



SKRZYDŁO DRZWIOWE:

Grubość **84mm**
Błacha stalowa ocynkowana gr. 0,7mm pokryta laminatem PCV
Wypełnione polistyrenem EPS70
Ramiak po obwodzie skrzydła z drewna klejonego
Zamek centralny 7-ryglowy Ø 18mm klasy 6
Zamek górny 2-ryglowy **Ø 18mm** klasy 6
3 zawiasy regulowane w 3 płaszczyznach
6 bolców antywyważeniowych
Podwójna przyłga z podwójną uszczelką po całym obwodzie

OŚCIEŻNICA STANDARDOWA PROFIL PM150:

str. 38
Ościeżnica stalowa ocynkowana, składana, gr. 1,5mm
pokryta laminatem w kolorze skrzydła, z uszczelką

OKUCIA STANDARDOWE W CENIE DRZWI:

Zestaw okuć z klamką **VENUS INOX** w kolorze satynowym
Wkładka dolna Delta GD6, atest. klasy 6
Wkładka górna Delta GD6G z gałką, atest. klasy 6
Wizjer

WYMIARY OTWORU MONTAŻOWEGO:

80N - 900mm x 2060mm
90N - 1000mm x 2090mm
90E - 1040mm x 2090mm

WYMIARY, SCHEMATY:

str. 40

BADANIA ITT: zgodnie z normą PN-EN 14351-1+A1:2010


AKCESORIA ZA DOPŁATĄ:

Ościeżnica PMT150 z przegrodą termiczną (tylko 90N) dopłata 250,00
Ościeżnica Drewno-ALU ODA84 z uszczelką i progim ODA. wkrótce!
Próg Royal profil 1 Dębowy (wys. 35 mm) z uszczelką dopłata 49,00
Próg Royal profil 1 PCV/ALU (wys. 30 mm) z uszczelką dopłata 99,00
Próg Royal profil 2 PCV/ALU (wys. 25 mm) z uszczelką dopłata 99,00
Pochwyt INOX 90 cm dopłata 299,00
Pochwyt INOX 140 cm dopłata 399,00
Klamki INOX: Carmen, Tamara'2 lub Ewa dopłata 20,00
Wkładki w układzie 1 klucza DELTA GD6, atest. klasy 6 dopłata 40,00
Okapnik. 19,00
Skrócenie skrzydła do 30mm. 80,00
Profil zamykający 20,00
Klamka elektromechaniczna GI2324. 399,00
Aplikacje INOX patrz str. 15
Zestaw montażowy 12 dybli z zaślepkami 19,00

Ceny NETTO - nie zawierają podatku VAT.

WZORY TŁOCZEŃ, WYMIARY I KOLORYSTYKA

BUDOWA DRZWI



NOWOŚĆ!
OŚCIEŻNICA
DREWNIANO-ALUMINIOWA
ODA84
(w opcji za dopłatą)

**WKRÓTCE
W SPRZEDAŻY!**


GŁADKIE
Z APLIKACJAMI INOX
80N / 90N / 90E*



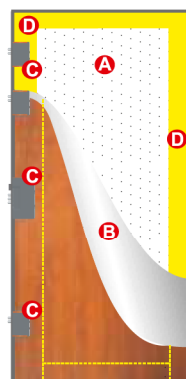
NOWOŚĆ!
PATRZ str. 15

- ANTRACYT
- ORZECH CIEMNY
- VENGE
- ŻŁOTY DĄB

GŁADKIE
80N / 90N / 90E*



- ANTRACYT
- ORZECH CIEMNY
- VENGE
- ŻŁOTY DĄB



- A** Polistyren EPS 70
- B** Stalowa blacha ocynkowana z laminatem PCV gr. 0,7 mm
- C** Zamek centralny klasy 6 z ryglami Ø 18 mm
- D** Ramiak z drewna klejonego

* tylko zamówienia inwestycyjne powyżej 10 szt.

Ceny dotyczą drzwi z przeszkleniem z szybą REFLEX.
Pozostałe modele szyb (DECORMAT, LUSTRO WENECKIE) - dopłata 50zł.

DOSTĘPNE WZORY PRZESZKLEŃ



GŁADKIE
PASEK INOX



GŁADKIE
DRABINKA INOX



GŁADKIE
LINEA'4 INOX



GŁADKIE
LINEA'2 INOX



GŁADKIE
LIMA'3 INOX



GŁADKIE
FALA INOX



GŁADKIE
ŁUK PIONOWY INOX

